

Tygodniowy plan pracy od 08.06 do 12.06.2020r

Temat: Wakacyjne podróże

PONIEDZIAŁEK (08.06.2020)

Mowa

1. Słuchanie opowiadania „Wakacyjne podróże”-M. Strękowskiej – Zareby



Od samego rana tata, Olek i Ada planowali podróże wakacyjne. Kiedy byli już umyści, przebrani i najedzeni, mama wyjęła z szafy wielki globus i postawiła go na podłodze.

- Teraz możecie podróżować palcem po całym świecie.

- Super! - ucieszył się Olek. Bez namysłu zakręcił globusem. Fruuu! Przed oczami Olka, Ady i taty mknęły kontynenty: Ameryka Północna i Ameryka Południowa, Afryka, Europa, Azja i Australia.

- Tu jedziemy! - palec Olka zatrzymał rozpędzony świat namalowany na globusie. Australia Sydney. Niezłe miejsce. Będzie fajnie. W Australii są kangury i koale.

-W Sydney chciałbym zobaczyć gmach filharmonii – wtrącił tata.

-A będzie tam gmach naszego przedszkola? - spytała Ada

Olek spojrział na siostrę z politowaniem. Przecież nikt nie podróżuje do przedszkola. Zakręcił drugi raz. Jego palec wskazał państwo leżące w Amwryce Południowej.

-Brazylia. Dobry wybór – pochwalił tata. - Są tam wspaniałe plaże. Chętnie poleżałbym sobie – przeciągnął się leniwie.

- Może i ja zaproponuję podróż? - mama zajrzała do salonu. Chciałabym pojechać z wami do Indii. Zawsze interesowała mnie Azja i jej kultura. Chociaż Afryka też jest ciekawa.

- No pewnie! Jedziemy do Kenii! Do parku z dzikimi zwierzętami. Zobaczymy słonie i żyrafy! - zawołał Olek ożywiony wizją spotkania dzikiego słonia a może i lwa.

-A będzie tam nasz park? - nieśmiało spytała Ada. Wszyscy spojrzeli na nią jak na przybysza z kosmosu.

- Nasz park będzie na ciebie czekał w Polsce.

-Teraz ja wybieram – powiedział tata. Energicznie zakręcił globusem. Niebieski kolor oceanów i mórz zmieszał się z zielonym, żółtym i brązowym – kolorami kontynentów. Adzie aż zakręciło się w głowie. Świat na globusie obracał się zbyt szybko. Co będzie, jeżeli palec taty trafi na głęboki ocean? Nie chciałby spędzać wakacji na oceanie. Tam już z pewnością nie ma znajomego parku ani przedszkola ani placu zabaw z dużą okrągłą piaskownicą.

- Stany Zjednoczone. Waszyngton – zakomunikował tata.

-Jest tam plac zabaw? - spytała Ada.

- Naszego nie ma, są inne. Jest za to Biały Dom i....

- Ale naszego domu tam nie ma – przerwała tacie Ada.

- Ja nie mogę! Chcesz jechać na wakacje czy nie? - zniecierpliwił się Olek.

- Chcę. Tylko nie tak daleko – bąknęła Ada.

- To gdzie? Wybieraj – podsunął jej globus.

Ada zamknęła oczy. „Niech los zdecyduje” - pomyślała i dotknęła palcem globusa. Tu! Cała rodzina wbiła wzrok w miejsce, które wskazał palec Ady. Mama i tata pierwsi gruchnęli śmiechem.

- Europa, Polska, Warszawa – podsumował Olek.

Ada westchnęła z ulgą. Jak dobrze, że zdała się na los szczęścia. W Warszawie jest jej przedszkole i dom i park i znajomy plac zabaw. No i tuż pod Warszawą mieszkają ukochani dziadkowie. Co ważne, ich dom stoi w pobliżu lasu.

- Pojedziemy do babci i dziadka.

Tam są bociany, dzięcioły, kukułki, żabki, ślimaki, pszczoły – zachwalała Ada.

- Mrówki, komary i muchy – dorzucił ponuro Olek. Ale już po chwili śmiał się jak tata i mama.

Nawet napad komarów nie odstraszyłby ani jego ani Ady od podróży do dziadków.

Podpatrywanie ptaków w towarzystwie dziadka, który zna setki ciekawostek o zwierzętach, to był najlepszy z wakacyjnych planów.

Rozmowa na temat tekstu:

- Co Olek, Ada i tata planowali od samego rana?

- Dzięki czemu mogli podróżować palcem po całym świecie?

- Jakie kontynenty były widoczne na globusie?

- Co wskazywał palec Olka i co wskazywał palec taty?

- Gdzie chciała pojechać mama?

- Co wskazał palec Ady i gdzie ona chciała pojechać na wakacje?

2.Zestaw ćwiczeń gimnastycznych- zabawy ruchowe dla dzieci – Aktywna zabawa z Pippi

Karty pracy „Nowe przygody Olka i Ady”, cz.2, 4 – latki, s. 58

Karty pracy „Nowe przygody Olka i Ady”, cz.4, 5 – latki, s. 60-62

INNE DZIAŁANIA – PROPOZYCJE DLA RODZICÓW

1. **Wskazanie na mapie Polski Morza Bałtyckiego**, odczytywanie wspólnie z rodzicami nazw miejscowości nadmorskich.
2. Przypominamy sobie bezpieczne zachowania
3. Zapraszamy na wakacje na rowerze
4. **Film dla dzieci – Pierwsza pomoc** – dziecko dowie się, jak może uratować komuś życie (film – bajka instruktarzowa)

WTOREK (09.06.2020r)

Muzyka

1. **Nauka piosenki** „Niech żyją wakacje”



2. Zabawa matematyczna w liczenie

Policz kwiaty w wazonach. Porównaj ich liczbę. Pokoloruj na czerwono kwadracik przy tym wazonie, w którym jest więcej kwiatów.



[Karty pracy](#) „Nowe przygody Olka i Ady”, cz.2, 4 – latki, s. 59

[Karty pracy](#) „Nowe przygody Olka i Ady”, cz.4, 5 – latki, s. 63-65

INNE DZIAŁANIA – PROPOZYCJE DLA RODZICÓW

1. Rysowanie po śladach.

2. Kolorowanie obrazków o tematyce wakacyjnej.



3. Przypominamy zasady bezpiecznego zachowania na drodze


ŚRODA (10.06.2020r)

Plastyka

1. Zabawa plastyczna „Ośmiornica”

*z rolki po papierze toaletowym

*z talerzyka papierowego



2. Zestaw ćwiczeń gimnastycznych Zabawy ruchowe dla dzieci – Aktywna zabawa z Pippi

Karty pracy „Nowe przygody Olka i Ady”, cz.2, 4 – latki, s. 60-61

Karty pracy „Nowe przygody Olka i Ady”, cz.4, 5 – latki, s. 67-69

INNE DZIAŁANIA – PROPOZYCJE DLA RODZICÓW

1. Układanie na podłodze z kolorowej włóczki środków lokomocji.

2. Słuchanie piosenki „Rodzinna wycieczka”

3. Bezpieczne zachowanie w górach

4. „Czym bezpiecznie pojedziemy na wakacje?” - rozwiązywanie zagadek o środkach lokomocji

- Pędzi po torze szybko, z daleka, bo tłum podróżnych na stacji czeka.

(o,c,i,p,ą, g)

- Ma skrzydła, choć nie jest ptakiem, lata podniebnym szlakiem. (s,o,m,a,l,o,t)

- Ma maskę, a pod nią konie, cylindry -nie na głowie, a w środku siedzi człowiek.

(a,m,o,c,h,ó,s,d)

- Ta wielka latająca maszyna owada- ważkę, przypomina.

(e,l,i,o,p,r,h,k,t,e)

- Można wtedy jechać na nim, kiedy kręci się nogami.

(o,r,w,r,e)

- Postaw na niej jedną nogę, a natychmiast rusza w drogę.

(h,l,u,a,n,j,g,o,a)

- Pod dowództwem kapitana, płynie po morzach i oceanach.

(s,a,t,k,e,t)

Litery w nawiasach tworzą odpowiedź.

Piątek (12.06.2020r)

Plastyka

1. Praca techniczna „Bezpieczny pociąg”

Wykorzystanie pudełek. Lokomotywa z napisem „Bezpieczne wakacje”, na kolejnych wagonikach dzieci rysują wakacje w lesie, nad morzem, w górach, na wsi, w mieście.



2. Zestaw ćwiczeń gimnastycznych- Zabawy ruchowe dla dzieci – Aktywna zabawa z Pippi

Karty pracy „Nowe przygody Olka i Ady”, cz.2, 4 – latki, s. 62

Karty pracy „Nowe przygody Olka i Ady”, cz.4, 5 – latki, s. 70-71

INNE DZIAŁANIA – PROPOZYCJE DLA RODZICÓW

1. **Ćwiczenia oddechowe** z wykorzystaniem kawałków kolorowej bibuły, serwetek papierowych, balonów, piórek.

2. **Słuchanie i rozmowa na temat opowiadania „O Jasiu, który nie posłuchał mamy.”**

Zaczynały się upragnione wakacje, słońce od samego rana mocno świeciło, był piękny upalny dzień. Jasiu wziął koc i rozłożył go na trawie w ogrodzie pod gruszą. Ułożył się wygodnie na kocu i zaczął czytać książkę. Po jakimś czasie wstał i pobiegł do kuchni napić się wody. Mama właśnie podawała obiad.

- Jasiu – powiedziała mama- zaraz idę do pracy, zostaniesz sam, tata wróci za trzy godziny,

- Dobrze odpowiedział Jasiu i już miał wychodzić do ogrodu , kiedy mama zawołała - Tylko pamiętaj nigdzie nie wychodź dopóki tata nie wróci!.

- Dobrze odpowiedział Jasiu i pobiegł do ogrodu dalej czytać książkę. Nagle usłyszał jak zza płotu woła go Olek:

- Jasiu!, Jasiu! Co robisz? - Czytam książkę - odparł Jasiu

- Książkę roześmiał się Olek?! to nudy w taki dzień czytać książkę, Ja idę na plażę choć ze mną ! - Nie mogę, mama mi zabroniła odpowiedział Jasiu - Twoja mama jest w pracy, nie dowie się, no chodź!

Jasiu przez chwilę się zamyślił i stwierdził: właściwie masz rację, zaczekaj wezmę kąpielówki i ręcznik. Już po chwili chłopcy pluskali się w wodzie. Czas szybko mijał, było wesoło, ale nagle Jasiu stracił grunt pod nogami i zaczął się topić. Olek zaczął głośno krzyczeć RATUNKU! , RATUNKU!.

Na szczęście usłyszał go ratownik i w porę wyciągnął chłopca z wody. Jasiu napił się wody i na chwilę stracił przytomność. Ratownik musiał wezwać pogotowie, które przyjechało prawie natychmiast. Zabrali Jasia i wystraszonego Olka do szpitala. Chłopcu na szczęście nic się groźnego nie stało - najadł się tylko strachu i napił trochę wody. A mama? Mama o wszystkim się dowiedziała, bo przecież musiała odebrać Jasia ze szpitala. Olkowi też było przykro i głupio, bo to on przecież namówił Jasia do złamania obietnicy danej mamie. Przeprosił mamę Jasia, że namówił chłopca do złamania obietnicy, a Jaś przeprosił mamę, że dał się namówić i jej nie posłuchał. Obiecał jej też, że już nigdy, przenigdy jej nie oszuka.


Na szczęście przygoda Jasia dobrze się skończyła i nigdy już nie złamał danej mamie obietnicy.

3. Kajtuś zaprasza nas nad morze

4. Profilaktyka logopedyczna – utrwalamy głoskę „sz”.

Krawcowa Szpilka

Poszukaj w pokoju pani Szpilki nazw z głoską **SZ**:
szminki, pani Szpilka, szpulka, szklanka, szpilki, szkatułka,
szpakowaty szpak, mysz—szkodnik, szmatki.



Powtórz wszystkie słowa i pokoloruj obrazek.

Bieżąca pomoc psychologiczno- pedagogiczna:

1. Zabawa rozwijająca percepcję słuchową.

Słuchanie odgłosów pojazdów

2. Zabawy rozwijające motorykę dużą.

Podskoki z wykorzystaniem skakanki.

Bezpieczna jazda na rowerze, hulajnodze.

3. Zabawa rozwijająca mowę.

Dokończ zdanie

1. Lubię wakacje bo
2. Lubię lato za.....

Lp.	Propozycje realizowania zaleceń zawartych w orzeczeniach o potrzebie kształcenia specjalnego, które można zrealizować w domu					
	SFERA	08.06 poniedziałek	09.06 wtorek	10.06 środa	11.06 czwartek	12.06 piątek
1	umiejętności motoryczne	„ Zabawy manualne w piasku”				
2	percepcja wzrokowa		„Rysowanie według wzoru”			
3	Ćwiczenia manualne i grafomotoryczne			„Rysowanie szlaczków po śladzie”		
4	funkcje poznawcze: pamięć uwaga myślenie					„Nazywanie części ciała”
5	samoobsługa	używa przyborów toaletowych, środków higienicznych zgodnie z ich przeznaczeniem				
6	Kontakt emocjonalny	wspólne spędzanie czasu z dzieckiem- spacery, czytanie bajek, wspólne zabawy				
	<u>Inne działania:</u>	https://www.domowyprzedszkolak.pl/ https://www.superkid.pl/zabawy-z-dziecmi				

1. UMIEJĘTNOŚCI MOTORYCZNE „ Zabawy manualne w piasku”

Jeśli nie macie pod domem piaskownicy, albo jest na nią zbyt zimno warto kupić lub zrobić piasek kinetyczny, podam proste domowe przepisy:

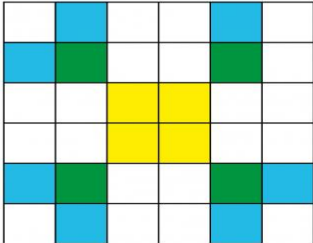
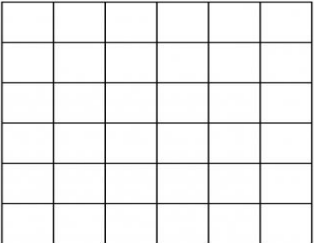
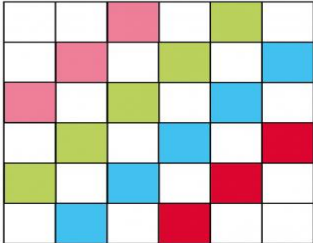
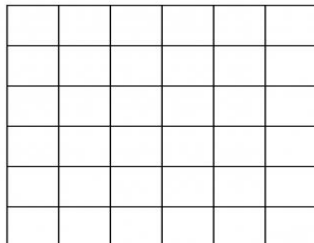
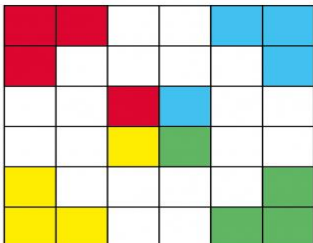
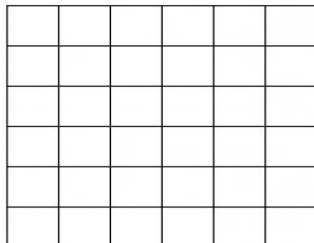
1 przepis

- 0,5 szklanki oleju
- 4 szklanki mąki pszennej lub

2 przepis

- 1 szklanka piasku
- 0,5 łyżki skrobi kukurydzianej lub mąki ziemniaczanej
- 1 łyżeczka płynu do mycia naczyń
- woda – jeśli potrzeba


2. ĆWICZENIE ROZWIJAJĄCE SPOSTRZEGAWCZOŚĆ WZROKOWĄ „Rysowanie według wzoru”

DOMOWENAUZANIE.PL

3. ĆWICZENIA GRAFOMOTORYCZNE

2. Dokończ rysowanie szlaczków po śladzie.



4. FUNKCJE POZNAWCZE „Nazywanie części ciała”



Przyjemnego tygodnia ☺